

МИНИСТЕРСТВО НАУКИ И ВЫСШЕГО ОБРАЗОВАНИЯ РОССИЙСКОЙ ФЕДЕРАЦИИ  
Башкирский институт технологий и управления (филиал) федерального государственного  
бюджетного образовательного учреждения «Московский государственный университет  
технологий и управления имени К.Г. Разумовского (Первый казачий университет)»

**УТВЕРЖДАЮ**  
Директор БИТУ (филиала)  
Е.В. Кузнецова  
« 29 » июня 2023 г.



## Рабочая программа дисциплины (модуля)

### **Б1.О.03.02 Разработка программных приложений**

Кафедра:	Информационные технологии и системы управления
Направление подготовки:	15.03.02 Технологические машины и оборудование
Направленность (профиль):	Технологические процессы и оборудование производственных систем
Квалификация выпускника:	Бакалавр
Форма обучения:	очно-заочная
Год набора:	2023
Общая трудоемкость:	108 часов/3 з.е.

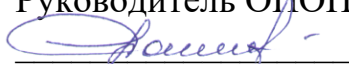
Мелеуз, 2023 г.

Программу составил(и):  
ассистент Копылова Ю.А.


Рабочая программа дисциплины (модуля)  
**"Разработка программных приложений"**

разработана составлена на основании учебного плана, утвержденного ученым советом 26 октября 2023 г. протокол № 03 в соответствии с ФГОС ВО Федеральный государственный образовательный стандарт высшего образования - бакалавриат по направлению подготовки 15.03.02 Технологические машины и оборудование (приказ Минобрнауки России от 09.08.2021 г. № 728)


Руководитель ОПОП

 доцент, к.т.н. доцент Соловьева Е.А.

Рабочая программа обсуждена на заседании обеспечивающей кафедры  
**Информационные технологии и системы управления**

Протокол от 29 июня 2023 г. № 11  
И.о. зав. кафедрой Одиноква Е.В. 

Рабочая программа согласована на заседании выпускающей кафедры  
**Пищевые технологии и промышленная инженерия**

Протокол от 29 июня 2023 г. № 11  
И.о. зав. кафедрой Кузнецова Е.В. 

## СОДЕРЖАНИЕ

1. ЦЕЛИ И ЗАДАЧИ ОСВОЕНИЯ ДИСЦИПЛИНЫ (МОДУЛЯ)
2. МЕСТО ДИСЦИПЛИНЫ (МОДУЛЯ) В СТРУКТУРЕ ОБРАЗОВАТЕЛЬНОЙ ПРОГРАММЫ И ОБЪЕМ С РАСПРЕДЕЛЕНИЕМ ПО СЕМЕСТРАМ
3. ПЛАНИРУЕМЫЕ РЕЗУЛЬТАТЫ ОБУЧЕНИЯ ПО ДИСЦИПЛИНЕ (МОДУЛЮ), СООТНЕСЕННЫЕ С РЕЗУЛЬТАТАМИ ОСВОЕНИЯ ОБРАЗОВАТЕЛЬНОЙ ПРОГРАММЫ
4. СТРУКТУРА И СОДЕРЖАНИЕ ДИСЦИПЛИНЫ (МОДУЛЯ)
5. МЕТОДИЧЕСКИЕ УКАЗАНИЯ ДЛЯ ОРГАНИЗАЦИИ САМОСТОЯТЕЛЬНОЙ РАБОТЫ СТУДЕНТОВ
6. ОЦЕНОЧНЫЕ И МЕТОДИЧЕСКИЕ МАТЕРИАЛЫ
7. УЧЕБНО-МЕТОДИЧЕСКОЕ И ИНФОРМАЦИОННОЕ ОБЕСПЕЧЕНИЕ ДИСЦИПЛИНЫ (МОДУЛЯ)
8. МАТЕРИАЛЬНО-ТЕХНИЧЕСКОЕ ОБЕСПЕЧЕНИЕ ДИСЦИПЛИНЫ (МОДУЛЯ)
9. ОРГАНИЗАЦИЯ ОБРАЗОВАТЕЛЬНОГО ПРОЦЕССА ДЛЯ ЛИЦ С ОГРАНИЧЕННЫМИ ВОЗМОЖНОСТЯМИ

**1. ЦЕЛИ И ЗАДАЧИ ОСВОЕНИЯ ДИСЦИПЛИНЫ (МОДУЛЯ)****1.1. Цели:**

Цель освоения дисциплины «Разработка программных приложений» состоит в формировании у студентов компетенций в соответствии с ФГОС ВО, учебным планом и основной профессиональной образовательной программой.

**1.2. Задачи:**

Задачами освоения дисциплины являются:

- 1) формирование теоретических знаний по предмету дисциплины (в т.ч. освоение основных концепций и понятий, необходимой терминологии);
- 2) приобретение практических умений и навыков в соответствии с формируемыми компетенциями в рамках предмета дисциплины, необходимые в т.ч. для последующего самообразования;
- 3) ознакомление с типичными программными средствами, используемыми в рамках предметной области дисциплины;
- 4) формирование навыков самостоятельной работы, в том числе поиска и анализа информации в рамках предметной области дисциплины.

**2. МЕСТО ДИСЦИПЛИНЫ (МОДУЛЯ) В СТРУКТУРЕ ОБРАЗОВАТЕЛЬНОЙ ПРОГРАММЫ И ОБЪЕМ С РАСПРЕДЕЛЕНИЕМ ПО СЕМЕСТРАМ**

Цикл (раздел) ОП: Б1.О

Дисциплина относится к обязательной части ОПОП и обязательна для освоения.

**Связь с предшествующими дисциплинами (модулями), практиками**

№ п/п	Наименование	Семестр	Шифр компетенции
1	Основы алгоритмизации и программирования	1	ОПК-14.1, ОПК-14.2, ОПК-14.3

**Связь с последующими дисциплинами (модулями), практиками**

№ п/п	Наименование	Семестр	Шифр компетенции
1	Ознакомительная практика	4	УК-7.1, УК-7.2, УК-7.3, УК-6.1, УК-6.2, УК-6.3, ОПК-14.1, ОПК-14.2, ОПК-14.3
2	Информационная безопасность	6	ОПК-2.1, ОПК-2.2, ОПК-2.3, ОПК-4.1, ОПК-4.2, ОПК-4.3, ОПК-6.1, ОПК-6.2, ОПК-6.3, ОПК-14.1, ОПК-14.2, ОПК-14.3
3	Технологическая (проектно-технологическая) практика	6	УК-1.1, УК-1.2, УК-1.3, УК-2.1, УК-2.2, УК-2.3, УК-3.1, УК-3.2, УК-3.3, УК-10.1, УК-10.2, УК-10.3, УК-5.1, УК-5.2, УК-5.3, УК-4.1, УК-4.2, УК-4.3, УК-9.1, УК-9.2, УК-9.3, ОПК-1.1, ОПК-1.2, ОПК-1.3, ОПК-2.1, ОПК-2.2, ОПК-2.3, ОПК-3.1, ОПК-3.2, ОПК-3.3, ОПК-4.1, ОПК-4.2, ОПК-4.3, ОПК-5.1, ОПК-5.2, ОПК-5.3, ОПК-6.1, ОПК-6.2, ОПК-6.3, ОПК-7.1, ОПК-7.2, ОПК-7.3, ОПК-8.1, ОПК-8.2, ОПК-8.3, ОПК-9.1, ОПК-9.2, ОПК-9.3, ОПК-10.1, ОПК-10.2, ОПК-10.3, ОПК-11.1, ОПК-11.2, ОПК-11.3, ОПК-12.1, ОПК-12.2, ОПК-12.3, ОПК-13.1, ОПК-13.2, ОПК-13.3, ОПК-14.1, ОПК-14.2, ОПК-14.3, УК-8.1, УК-8.2, УК-8.3, УК-8.4, УК-8.5, УК-8.6, УК-11.1, УК-11.2, УК-11.3

**Распределение часов дисциплины**

Семестр (<Курс>.<Семестр на курсе>)	2 (1.2)		Итого	
	УП	РП		
Неделя	17 1/6			
Вид занятий	УП	РП	УП	РП
Лабораторные	12	12	12	12
В том числе электрон.	6	6	6	6
В том числе в форме практ.подготовки	2	2	2	2
Итого ауд.	12	12	12	12
Контактная работа	12	12	12	12
Сам. работа	96	96	96	96
Итого	108	108	108	108

**Вид промежуточной аттестации:**

Зачёт 2 семестр

**3. ПЛАНИРУЕМЫЕ РЕЗУЛЬТАТЫ ОБУЧЕНИЯ ПО ДИСЦИПЛИНЕ (МОДУЛЮ), СООТНЕСЕННЫЕ С РЕЗУЛЬТАТАМИ ОСВОЕНИЯ ОБРАЗОВАТЕЛЬНОЙ ПРОГРАММЫ**

Процесс изучения дисциплины (модуля) направлен на формирование следующих компетенций и индикаторов их

**ОПК-14:Способен разрабатывать алгоритмы и компьютерные программы, пригодные для практического применения.**

ОПК-14.1: Знает процессы, методы поиска, сбора, хранения, обработки, предоставления, распространения информации и способы осуществления таких процессов и методов (информационные технологии); логику построения и принципы функционирования современных языков программирования и языков работы с базами данных, сред разработки информационных систем и технологий, принципы разработки алгоритмов и компьютерных программ; современные языки программирования и языки работы с базами данных, среды разработки информационных систем и технологий

ОПК-14.2: Умеет выбирать языки программирования и языки работы с базами данных, среды разработки информационных систем и технологий, исходя из имеющихся задач; применять современные языки программирования для разработки оригинальных алгоритмов и компьютерных программ, пригодных для практического применения, вести базы данных и информационные хранилища, применять современные программные среды разработки информационных систем и технологий; читать коды программных продуктов, написанных на освоенных языках программирования, и вносить требуемые изменения; анализировать профессиональные задачи, разрабатывать подходящие информационные решения; самостоятельно осваивать новые для себя современные языки программирования и языки работы с базами данных, среды, разработки информационных систем и технологий

ОПК-14.3: Владеет навыками разработки оригинальных алгоритмов и компьютерных программ, пригодных для практического применения; навыками отладки и тестирования прототипов программно-технических комплексов задач

**4. СТРУКТУРА И СОДЕРЖАНИЕ ДИСЦИПЛИНЫ (МОДУЛЯ)**

Код занятия	Наименования разделов, тем, их краткое содержание и результаты освоения /вид занятия/	Семестр	Часов	Инте ракт.	Прак. подг.	Индикаторы достижения компетенции	Оценочные средства
	<b>Раздел 1.Разработка профессиональных приложений</b>						
1.1	<b>Тема 1. Обработка вложенных последовательностей</b> <b>Краткое содержание:</b> Формирование вложенных последовательностей. Базовые алгоритмы обработки вложенных последовательностей. <b>Предполагаемые результаты:</b> <b>Уметь:</b> формировать вложенные последовательности, разрабатывать алгоритмы и программы обработки вложенных последовательностей. <b>Владеть:</b> навыками формирования вложенные последовательности, разработки алгоритмов и программ обработки вложенных последовательностей /Лаб/	2	2	0	0		Отчет по лабораторным работам
1.2	<b>Тема 2. Работа с функциями.</b> Создание модулей. <b>Краткое содержание:</b> Создание пользовательских функций. Создание модулей. <b>Предполагаемые результаты:</b> <b>Уметь:</b> создавать пользовательские функции, модули. <b>Владеть:</b> навыками создания пользовательских функций, модулей /Лаб/	2	2	0	0		Отчет по лабораторным работам
1.3	<b>Тема 3. Работа с файлами.</b> <b>Краткое содержание:</b> Запись информации в текстовый файл. Чтение информации из текстового файла. Запись информации в	2	4	0	2		Отчет по лабораторным работам

	<p><b>двоичный файл.</b>  <b>Предполагаемые результаты:</b>  <b>Уметь:</b> записывать и читать информацию из текстового файла, записывать информацию в двоичный файл.  <b>Владеть:</b> навыками записи и чтения информации из текстового файла, записи информации в двоичный файл.          /Лаб/</p>						
1.4	<p><b>Тема 4. Объектно-ориентированное программирование.</b>  <b>Краткое содержание:</b> Создание классов. Создание конструкторов. Инкапсуляция. Создание свойств. Наследование.  <b>Предполагаемые результаты:</b>  <b>Уметь:</b> создавать классы, конструкторы, проводить инкапсуляцию, создавать свойства.  <b>Владеть</b> навыками создания классов, конструкторов, инкапсуляции, создания свойств. /Лаб/</p>	2	4	0	0		Отчет по лабораторным работам
1.5	<p><b>Тема 1. Обработка вложенных последовательностей</b>  <b>Краткое содержание:</b> Формирование вложенных последовательностей. Базовые алгоритмы обработки вложенных последовательностей.  <b>Предполагаемые результаты:</b>  <b>Знать:</b> понятие двумерного массива, вложенной последовательности, алгоритмы обработки вложенных последовательностей. <b>Уметь:</b> формировать вложенные последовательности, разрабатывать алгоритмы и программы обработки вложенных последовательностей.  <b>Владеть:</b> навыками формирования вложенных последовательности, разработки алгоритмов и программ обработки вложенных последовательностей /Ср/</p>	2	24	0	0		Вопросы к самоподготовке
1.6	<p><b>Тема 2. Работа с функциями.</b>  <b>Создание модулей. Краткое содержание:</b> Создание пользовательских функций.  <b>Создание модулей. Предполагаемые результаты:</b> <b>Знать:</b> синтаксис объявления и вызова функции, понятие модуля, функции <b>Уметь:</b> создавать пользовательские функции, модули. <b>Владеть:</b> навыками создания пользовательских функций, модулей /Ср/</p>	2	24	0	0		Вопросы к самоподготовке
1.7	<p><b>Тема 3. Работа с файлами.</b>  <b>Краткое содержание:</b> Запись информации в текстовый файл. Чтение информации из текстового файла. Запись информации в двоичный файл. <b>Предполагаемые результаты:</b>  <b>Знать:</b> понятие файловой переменной, синтаксис команд при</p>	2	24	0	0		Вопросы к самоподготовке

	<p>работе с файлами Уметь: записывать и читать информацию из текстового файла, записывать информацию в двоичный файл. Владеть: навыками записи и чтения информации из текстового файла, записи информации в двоичный файл. /Ср/</p>						
1.8	<p>Тема 4. Объектно-ориентированное программирование. Краткое содержание: Создание классов. Создание конструкторов. Инкапсуляция. Создание свойств. Наследование. Предполагаемые результаты: Знать: понятия класса и объекта, метода класса, атрибута класса, синтаксис команд для объектно-ориентированного программирования Уметь: создавать классы, конструкторы, проводить инкапсуляцию, создавать свойства. Владеть навыками создания классов, конструкторов, инкапсуляции, создания свойств. /Ср/</p>	2	24	0	0		Вопросы к самоподготовке
1.9	<p>Зачет Знать процессы, методы поиска, сбора, хранения, обработки, предоставления, распространения информации и способы осуществления таких процессов и методов (информационные технологии); логику построения и принципы функционирования современных языков программирования и языков работы с базами данных, сред разработки информационных систем и технологий, принципы разработки алгоритмов и компьютерных программ; современные языки программирования и языки работы с базами данных, среды разработки информационных систем и технологий. Уметь выбирать языки программирования и языки работы с базами данных, среды разработки информационных систем и технологий, исходя из имеющихся задач; применять современные языки программирования для разработки оригинальных алгоритмов и компьютерных программ, пригодных для практического применения, вести базы данных и информационные хранилища, применять современные программные среды разработки информационных систем и технологий; читать коды программных продуктов, написанных на освоенных языках программирования, и вносить требуемые изменения; анализировать профессиональные</p>	2	0	0	0		вопросы к зачету, итоговое тестирование.

<p><b>задачи, разрабатывать подходящие информационные решения; самостоятельно осваивать новые для себя современные языки программирования и языки работы с базами данных, среды разработки информационных систем и технологий.</b></p> <p><b>Владеть навыками разработки оригинальных алгоритмов и компьютерных программ, пригодных для практического применения; навыками отладки и тестирования прототипов программно-технических комплексов задач. /Зачёт/</b></p>							
---	--	--	--	--	--	--	--

### **Перечень применяемых активных и интерактивных образовательных технологий:**

#### ***Информационные технологии***

Личностно ориентированная технология, способ организации самостоятельной деятельности учащихся, направленный на решение задачи учебного проекта

### **5. МЕТОДИЧЕСКИЕ УКАЗАНИЯ ДЛЯ ОРГАНИЗАЦИИ САМОСТОЯТЕЛЬНОЙ РАБОТЫ СТУДЕНТОВ**

СРС – планируемая учебная, учебно-исследовательская, научно-исследовательская работа студентов, выполняемая во внеаудиторное (аудиторное) время по заданию и при методическом руководстве преподавателя, но без его непосредственного участия (возможно частичное непосредственное участие преподавателя при сохранении ведущей роли студентов). Целью СРС является овладение фундаментальными знаниями, профессиональными умениями и навыками по профилю будущей специальности, опытом творческой, исследовательской деятельности, развитие самостоятельности, ответственности и организованности, творческого подхода к решению проблем учебного и профессионального уровней. Задачи СРС: систематизация и закрепление полученных теоретических знаний и практических умений студентов; углубление и расширение теоретической подготовки; формирование умений использовать нормативную, правовую, справочную документацию и специальную литературу; развитие познавательных способностей и активности студентов: творческой инициативы, самостоятельности, ответственности и организованности; формирование самостоятельности мышления, способностей к саморазвитию, самосовершенствованию и самореализации; развитие исследовательских умений; использование материала, собранного и полученного в ходе самостоятельных занятий на практических занятиях, при написании курсовых и выпускной квалификационной работ, для эффективной подготовки к итоговым зачетам и экзаменам. Функции СРС: развивающая (повышение культуры умственного труда, приобщение к 10 творческим видам деятельности, обогащение интеллектуальных способностей студентов); информационно-обучающая (учебная деятельность студентов на аудиторных занятиях, неподкрепленная самостоятельной работой, становится мало результативной); ориентирующая и стимулирующая (процессу обучения придается ускорение и мотивация); воспитательная (формируются и развиваются профессиональные качества специалиста и гражданина); исследовательская (новый уровень профессионально-творческого мышления).

Самостоятельная работа студентов является обязательным компонентом учебного процесса для каждого студента и определяется учебным планом. Виды самостоятельной работы студентов определяются при разработке рабочих программ и учебных методических комплексов дисциплин содержанием учебной дисциплины. При определении содержания самостоятельной работы студентов следует учитывать их уровень самостоятельности и требования к уровню самостоятельности выпускников для того, чтобы за период обучения искомый уровень был достигнут. Так, удельный вес самостоятельной работы при обучении в очной форме составляет до 50% от количества аудиторных часов, отведённых на изучение дисциплины, в заочной форме - количество часов, отведённых на освоение дисциплины, увеличивается до 90%. Самостоятельная работа определяется как индивидуальная или коллективная учебная деятельность, осуществляемая без непосредственного руководства педагога, но по его заданиям и под его контролем. Самостоятельная работа – это познавательная учебная деятельность, когда последовательность мышления студента, его умственных и практических операций и действий зависит и определяется самим студентом.

Самостоятельная работа студентов способствует развитию самостоятельности, ответственности и организованности, творческого подхода к решению проблем учебного и профессионального уровня, что в итоге приводит к развитию навыка самостоятельного планирования и реализации деятельности. Целью самостоятельной работы студентов является овладение необходимыми компетенциями по своему направлению подготовки, опытом творческой и исследовательской деятельности. На основании компетентного подхода к реализации профессиональных образовательных программ, видами заданий для самостоятельной работы являются:

- для овладения знаниями: чтение текста (учебника, первоисточника, дополнительной литературы), составление плана текста, графическое изображение структуры текста, конспектирование текста, выписки из текста, работа со словарями и справочниками, ознакомление с нормативными документами, учебно-исследовательская работа, использование аудио- и видеозаписей, компьютерной техники и информационно-телекоммуникационной сети Интернет и др.

- для закрепления и систематизации знаний: работа с конспектом лекции, обработка текста (учебника, первоисточника, дополнительной литературы, аудио и видеозаписей), повторная работа над учебным материалом, составление плана, составление таблиц для систематизации учебного материала, ответ на контрольные вопросы, заполнение рабочей тетради, аналитическая обработка текста (аннотирование, рецензирование, реферирование, конспект-анализ и др.), завершение аудиторных практических работ и оформление отчётов по ним, подготовка мультимедиа сообщений/докладов к



выступлению на семинаре (конференции), материалов-презентаций, подготовка реферата, составление библиографии, тематических кроссвордов, тестирование и др.

- для формирования умений: решение задач и упражнений по образцу, решение вариативных задач, выполнение чертежей, схем, выполнение расчетов (графических работ), решение ситуационных (профессиональных) задач, подготовка к деловым играм, проектирование и моделирование разных видов и компонентов профессиональной деятельности, рефлексивный анализ профессиональных умений с использованием аудио- и видеотехники и др.

Самостоятельная работа может осуществляться индивидуально или группами студентов в зависимости от цели, объема, конкретной тематики самостоятельной работы, уровня сложности, уровня умений студентов.

## 6. ОЦЕНОЧНЫЕ И МЕТОДИЧЕСКИЕ МАТЕРИАЛЫ

### 6.1. Перечень компетенций с указанием этапов формирования индикаторов их достижения в процессе освоения ОПОП

**ОПК-14:Способен разрабатывать алгоритмы и компьютерные программы, пригодные для практического применения.**

*Недостаточный уровень:*

*Пороговый уровень:*

*Продвинутый уровень:*

*Высокий уровень:*

### 6.2. Шкала оценивания в зависимости от уровня сформированности компетенций

#### Уровень сформированности компетенций

Характеристики индикаторов достижения компетенций	<b>1. Недостаточный: компетенции не сформированы.</b>	<b>2. Пороговый: компетенции сформированы.</b>	<b>3. Продвинутый: компетенции сформированы.</b>	<b>4. Высокий: компетенции сформированы.</b>
<b>Знания:</b>	Знания отсутствуют.	Сформированы базовые структуры знаний.	Знания обширные, системные.	Знания твердые, аргументированные, всесторонние.
<b>Умения:</b>	Умения не сформированы.	Умения фрагментарны и носят репродуктивный характер.	Умения носят репродуктивный характер применяются к решению типовых заданий.	Умения успешно применяются к решению как типовых, так и нестандартных творческих заданий.
<b>Навыки:</b>	Навыки не сформированы.	Демонстрируется низкий уровень самостоятельности практического навыка.	Демонстрируется достаточный уровень самостоятельности устойчивого практического навыка.	Демонстрируется высокий уровень самостоятельности, высокая адаптивность практического навыка.

#### Описание критериев оценивания

Обучающийся демонстрирует: - существенные пробелы в знаниях учебного материала; - допускаются принципиальные ошибки при ответе на основные вопросы билета, отсутствует знание и понимание основных понятий и категорий; - непонимание сущности	Обучающийся демонстрирует: - знания теоретического материала; - неполные ответы на основные вопросы, ошибки в ответе, недостаточное понимание сущности излагаемых вопросов; - неуверенные и неточные ответы на дополнительные	Обучающийся демонстрирует: - знание и понимание основных вопросов контролируемого объема программного материала; - твердые знания теоретического материала; - способность устанавливать и объяснять связь практики и теории, выявлять	Обучающийся демонстрирует: - глубокие, всесторонние и аргументированные знания программного материала; - полное понимание сущности и взаимосвязи рассматриваемых процессов и явлений, точное знание основных понятий в рамках обсуждаемых заданий;
---	--	--	--

дополнительных вопросов в рамках заданий билета; - отсутствие умения выполнять практические задания, предусмотренные программой дисциплины; - отсутствие готовности (способности) к дискуссии и низкая степень контактности.	вопросы; - недостаточное владение литературой, рекомендованной программой дисциплины; - умение без грубых ошибок решать практические задания, которые следует выполнить.	противоречия, проблемы и тенденции развития; - правильные и конкретные, без грубых ошибок ответы на поставленные вопросы; - умение решать практические задания, которые следует выполнить; - владение основной литературой, рекомендованной программой дисциплины; - наличие собственной обоснованной позиции по обсуждаемым вопросам. Возможны незначительные оговорки и неточности в раскрытии отдельных положений вопросов билета, присутствует неуверенность в ответах на дополнительные вопросы.	- способность устанавливать и объяснять связь практики и теории; - логически последовательные, содержательные, конкретные и исчерпывающие ответы на все задания билета, а также дополнительные вопросы экзаменатора; - умение решать практические задания; - свободное использование в ответах на вопросы материалов рекомендованной основной и дополнительной литературы.
<b>0 - 59 баллов</b>	<b>60 - 69 баллов</b>	<b>70 - 89 баллов</b>	<b>90 - 100 баллов</b>
<b>Оценка «незачет», «неудовлетворительно»</b>	<b>Оценка «зачтено/удовлетворительно», «удовлетворительно»</b>	<b>Оценка «зачтено/хорошо», «хорошо»</b>	<b>Оценка «зачтено/отлично», «отлично»</b>

**Оценочные средства, обеспечивающие диагностику сформированности компетенций, заявленных в рабочей программе по дисциплине (модулю) для проведения промежуточной аттестации**

<b>ОЦЕНИВАНИЕ УРОВНЯ ЗНАНИЙ: Теоретический блок вопросов. Уровень освоения программного материала, логика и грамотность изложения, умение самостоятельно обобщать и излагать материал.</b>
1. Недостаточный уровень
2. Пороговый уровень
3. Продвинутый уровень
4. Высокий уровень

В случае, если сумма рейтинговых баллов, полученных при прохождении промежуточной аттестации составляет от 0 до 9 баллов, то зачет/зачет с оценкой/экзамен НЕ СДАН, независимо от итогового рейтинга по дисциплине.

В случае, если сумма рейтинговых баллов, полученных при прохождении промежуточной аттестации находится в пределах от 10 до 30 баллов, то зачет/зачет с оценкой/экзамен СДАН, и результат сдачи определяется в зависимости от итогового рейтинга по дисциплине в соответствии с утвержденной шкалой перевода из 100-балльной шкалы оценивания в 5-балльную.

Для приведения рейтинговой оценки по дисциплине по 100-балльной шкале к аттестационной по 5-балльной шкале в соответствии с Положением о балльно-рейтинговой системе оценки успеваемости студентов федерального государственного бюджетного образовательного учреждения высшего образования «Московский государственный университет технологий и управления имени К.Г. Разумовского (Первый казачий университет)» используется следующая шкала:

<b>Аттестационная оценка по дисциплине</b>	<b>Рейтинговая оценка по дисциплине</b>
"ОТЛИЧНО"	90 - 100 баллов
"ХОРОШО"	70 - 89 баллов
"УДОВЛЕТВОРИТЕЛЬНО"	60 - 69 баллов
"НЕУДОВЛЕТВОРИТЕЛЬНО"	менее 60 баллов

"ЗАЧТЕНО"	более 60 баллов
"НЕ ЗАЧТЕНО"	менее 60 баллов

### 6.3. Оценочные средства текущего контроля (примерные темы докладов, рефератов, эссе)

Вопросы к самоподготовке

Тема 1. Обработка вложенных последовательностей.

1. Нарисуйте общий вид квадратной матрицы. Какая диагональ называется главной, какая - побочной?
2. Поясните, каким образом можно обратиться к элементу вложенного списка?
3. Перечислите базовые алгоритмы обработки вложенных последовательностей.
4. Опишите словесный алгоритм нахождения количества элементов вложенной последовательности при некотором условии.
5. Опишите словесный алгоритм нахождения суммы элементов вложенной последовательности при некотором условии.
6. Опишите словесный алгоритм нахождения экстремальных значений вложенной последовательности при некотором условии.
7. Поясните, каким образом осуществляется обмен столбцов во вложенной последовательности.
8. Опишите свойства алгоритмов и способы описания алгоритмов.
9. Опишите этапы решения задачи, выполняемые в процессе программирования.
10. Опишите алфавит языка Python и понятие идентификатор и правила их написания.

Тема 2. Работа с функциями. Создание модулей.

1. Поясните, каким образом осуществляется определение и вызов функций.
2. Перечислите синтаксис функций.
3. Поясните, каким образом осуществляется использование параметров функций.
4. Поясните, каким образом осуществляется использование оператора return.
5. Поясните, каким образом осуществляется использование значения None.
6. Объясните значение понятие модуля.
7. Перечислите стандартные и пользовательские модули.
8. Поясните, каким образом осуществляется подключение модуля из стандартной библиотеки.
9. Поясните, каким образом осуществляется использование функций модуля.
10. Поясните, каким образом осуществляется передача аргумента в функцию модуля.
11. Поясните, каким образом осуществляется выбор имени и места расположения модуля

Тема 3. Работа с файлами.

1. Объясните для чего используется ввод и вывод информации в файл, приведите примеры?
2. Поясните, каким образом осуществляется открытие файла, аргументы функции открытия.
3. Поясните, каким образом осуществляется запись в текстовый файл с помощью функции write().
4. Поясните, каким образом осуществляется считывание данных из текстового файла с помощью функций read(), readline() и readlines().
5. Поясните, каким образом осуществляется запись данных в бинарный файл с помощью функции write().
6. Поясните, каким образом осуществляется чтение бинарных файлов с помощью функции read().
7. Поясните, каким образом осуществляется закрытие файлов автоматически с помощью ключевого слова with.
8. Поясните, каким образом осуществляется изменение позиции с помощью функции seek().
9. Опишите основные функции работы с файлами.
10. Опишите основные методы работы с файлами.

Тема 4. Объектно-ориентированное программирование.

1. Опишите понятия объектно-ориентированного программирования класс.
2. Опишите понятия объектно-ориентированного программирования объект.
3. Опишите понятия объектно-ориентированного программирования инкапсуляция.
4. Опишите понятия объектно-ориентированного программирования наследование.
5. Опишите понятия объектно-ориентированного программирования полиморфизм.
6. Что такое поля и методы классов?
7. Поясните, каким образом осуществляется как производится объявление переменных и методов public, protected, private?
8. Что такое конструктор и деструктор?
9. Что нужно сделать для того, чтобы воспользоваться созданной реализацией?
10. В чем заключаются основные принципы ООП?

Задания к лабораторным работам

Тема 1. Обработка вложенных последовательностей.

Задания:

1. Разработайте программу, заполняющую вложенную последовательность A[5,5] случайными целыми числами, находящимися в интервале от 1 до 40. Сформируйте список, в который следует записать номера строк максимальных элементов каждого столбца.
2. Разработайте программу, заполняющую вложенную последовательность A[5,5] случайными целыми числами, находящимися в интервале от 1 до 40. В созданной последовательности найдите сумму элементов, сумма индексов которых равна 4.
3. Разработайте программу, заполняющую вложенную последовательность A[5,5] случайными целыми числами, находящимися в интервале от 1 до 40. В созданной последовательности найдите наибольший элемент побочной диагонали.

Тема 2. Работа с функциями. Создание модулей.

Задания:

### Тема 3. Работа с файлами.

#### Задания:

1. В текстовый файл построчно записаны фамилия и имя учащихся класса и его оценка за контрольную. Вывести на экран всех учащихся, чья оценка меньше 3 баллов и посчитать средний балл по классу.
2. В текстовом файле посчитать количество строк, а также для каждой отдельной строки определить количество в ней символов и слов.
3. Создать текстовый файл, записать в него построчно данные, которые вводит пользователь. Окончанием ввода пусть служит пустая строка.

### Тема 4. Объектно-ориентированное программирование.

#### Задания:

1. Создайте класс ФИГУРА с методами вычисления площади и периметра, а также методом, выводящим информацию о фигуре на экран. Создайте дочерние классы ПРЯМОУГОЛЬНИК, КРУГ, ТРЕУГОЛЬНИК со своими методами вычисления площади и периметра. Создайте список n фигур и выведите полную информацию о фигурах на экран.
2. Создайте класс ИЗДАНИЕ с методом, позволяющим вывести на экран информацию об издании, а также определить

### 6.4. Оценочные средства промежуточной аттестации.

#### Вопросы к зачету

##### Вопросы для проверки уровня обученности "знать":

1. Какой следует использовать оператор для инициализации динамического массива?
2. Назовите функцию, которая создает строку из заданного количества заданных символов
3. Назовите функцию, которая преобразует все символы строки в прописные
4. Перечислите базовые алгоритмы обработки вложенных последовательностей.
5. Опишите словесный алгоритм нахождения суммы элементов вложенной последовательности при некотором условии.
6. Опишите словесный алгоритм нахождения экстремальных значений вложенной последовательности при некотором условии.
7. Поясните, каким образом осуществляется обмен столбцов во вложенной последовательности.
8. Перечислите преимущества, которые получает программист в результате создания собственных функций.
9. Как называются переменные, которые указываются в заголовке функции?
10. Опишите словесный алгоритм создания модулей в языке Python.
11. Опишите оператор break в Python.
12. Опишите оператор continue в Python
13. Назовите процедуру, которая может выполнять какие-либо действия, получать и возвращать значения объекта
14. Назовите локальные переменные.
15. Назовите основные принципы ООП.

##### Вопросы для проверки уровня обученности "уметь":

1. Каким образом можно обратиться к элементу вложенного списка?
2. Каким образом происходит вызов функции?
3. Каким образом можно передать в функцию произвольное количество параметров?
4. Раскройте особенности модульного построения программ. Обоснуйте достоинства такого способа программирования.
5. Как получить список всех атрибутов объекта
6. Как получить список всех публичных атрибутов объекта
7. Как получить список методов объекта
8. Что нужно сделать для того, чтобы воспользоваться созданной реализацией?
9. Каким образом можно обратиться к элементу вложенного списка?
10. Каким образом осуществляется запись в текстовый файл с помощью функции write().
11. Каким должно быть условие, чтобы цикл While (англ. пока) выполнялся?
12. Каким должно быть условие, чтобы был осуществлен выход из цикла Until (англ. до)?
13. При каком условии цикла while один или несколько операторов, входящих в тело цикла будут повторяться?
14. При каком условии цикла Until один или несколько операторов, входящих в тело цикла будут повторяться?
15. Какие есть типы данных и какая разница между list и tuple, зачем они?

##### Вопросы для проверки уровня обученности "владеть":

1. Разработайте программу, заполняющую вложенную последовательность A[5,5] случайными целыми числами, находящимися в интервале от 1 до 40. Сформируйте список, в который следует записать номера строк максимальных элементов каждого столбца.
2. Разработайте программу, заполняющую вложенную последовательность A[5,5] случайными целыми числами, находящимися в интервале от 1 до 40. В созданной последовательности найдите сумму элементов, сумма индексов которых равна 4.
3. Разработайте программу, заполняющую вложенную последовательность A[5,5] случайными целыми числами, находящимися в интервале от 1 до 40. В созданной последовательности найдите наибольший элемент побочной диагонали.
4. Напишите две функции S(r) и l(r), принимающие в качестве аргумента радиус окружности и возвращающие площадь круга и длину этой окружности соответственно. Затем напишите функцию krug(), которая спрашивает у пользователя радиус окружности, а затем при помощи функций S(r) и l(r) выводит на экран площадь круга и длину окружности, разделённые пробелом.
5. Напишите функцию, которая принимает список целых чисел в качестве аргумента и печатает среднее значение элементов этого списка. В случае, когда список пустой, функция должна напечатать ноль. В программе обеспечить ввод списка с клавиатуры.
6. Список A содержит N чисел. Найдите количество элементов списка, значения которых превышают заданное значение K. Назначение функции: подсчет количества элементов превышающих заданное значение. Оформите созданную функцию в

15. Разработайте программу, N цилиндров заданы параметрами: длина – , диаметр – . Подсчитать суммарный объем цилиндров, для которых выполнено условие: объем цилиндра лежит в заданном диапазоне . Для нахождения объема цилиндра использовать функцию. Предусмотреть альтернативную ситуацию.

### 6.5. Примерная тематика курсовых работ (проектов)

Учебным планом не предусмотрено

### 6.6. Методические указания для обучающихся по освоению дисциплины (модуля)

Методические рекомендации по работе с конспектом лекций

Просмотрите конспект сразу после занятий. Пометьте материал конспекта лекций, который вызывает затруднения для понимания. Попытайтесь найти ответы на затруднительные вопросы, используя предлагаемую литературу. Если самостоятельно не удалось разобраться в материале, сформулируйте вопросы и обратитесь на текущей консультации или на ближайшей лекции за помощью к преподавателю. Каждую неделю рекомендуется отводить время для повторения пройденного материала, проверяя свои знания, умения и навыки по контрольным вопросам.

Работа с рекомендованной литературой:

При работе с основной и дополнительной литературой целесообразно придерживаться такой последовательности. Сначала прочитать весь заданный текст в быстром темпе. Цель такого чтения заключается в том, чтобы создать общее представление об изучаемом материале, понять общий смысл прочитанного. Затем прочитать вторично, более медленно, чтобы в ходе чтения понять и запомнить смысл каждой фразы, каждого положения и вопроса в целом. Чтение приносит пользу и становится продуктивным, когда сопровождается записями. Это может быть составление плана прочитанного текста, тезисы или выписки, конспектирование и др. Выбор вида записи зависит от характера изучаемого материала и целей работы с ним. Если содержание материала несложное, легко усваиваемое, можно ограничиться составлением плана. Если материал содержит новую и трудно усваиваемую информацию, целесообразно его законспектировать. План – это схема прочитанного материала, перечень вопросов, отражающих структуру и последовательность материала. Конспект – это систематизированное, логичное изложение материала источника. Различаются четыре типа конспектов: - план-конспект – это развернутый детализированный план, в котором по наиболее сложным вопросам даются подробные пояснения, - текстуальный конспект – это воспроизведение наиболее важных положений и фактов источника, - свободный конспект – это четко и кратко изложенные основные положения в результате глубокого изучения материала, могут присутствовать выписки, цитаты, тезисы; часть материала может быть представлена планом, - тематический конспект – составляется на основе изучения ряда источников и дает ответ по изучаемому вопросу. В процессе изучения материала источника и составления конспекта нужно обязательно применять различные выделения, подзаголовки, создавая блочную структуру конспекта. Это делает конспект легко воспринимаемым и удобным для работы.

Методические рекомендации по подготовке к практическим занятиям

Практические занятия представляют особую форму сочетания теории и практики. Их назначение – углубление проработки теоретического материала предмета путем регулярной и планомерной самостоятельной работы студентов на протяжении всего курса. Процесс подготовки к практическим занятиям включает изучение нормативных документов, обязательной и дополнительной литературы по рассматриваемому вопросу. Непосредственное проведение практического занятия предполагает, например:  индивидуальные выступления студентов с сообщениями по какому-либо вопросу изучаемой темы;  фронтальное обсуждение рассматриваемой проблемы, обобщения и выводы;  решение задач и упражнений по образцу;  решение вариантов задач и упражнений;  решение ситуационных производственных (профессиональных) задач;  проектирование и моделирование разных видов и компонентов профессиональной деятельности.  выполнение контрольных работ;  работу с тестами. При подготовке к практическим занятиям студентам рекомендуется: внимательно ознакомиться с тематикой практического занятия; прочесть конспект лекции по теме, изучить рекомендованную литературу; составить краткий план ответа на каждый вопрос практического занятия; проверить свои знания, отвечая на вопросы для самопроверки; если встретятся незнакомые термины, обязательно обратиться к словарю и зафиксировать их в тетради. Все письменные задания выполнять в рабочей тетради. Практические занятия развивают у студентов навыки самостоятельной работы по решению конкретных задач.

Методические рекомендации по подготовке к лабораторным работам

Лабораторные работы представляют одну из форм освоения теоретического материала с одновременным формированием практических навыков в изучаемой дисциплине. Их назначение – углубление проработки теоретического материала, формирование практических навыков путем регулярной и планомерной самостоятельной работы студентов на протяжении всего курса. Процесс подготовки к лабораторным работам включает изучение нормативных документов, обязательной и дополнительной литературы по рассматриваемому вопросу. Непосредственное проведение лабораторной работы предполагает:  изучение теоретического материала по теме лабораторной работы (по вопросам изучаемой темы);  выполнение необходимых расчетов и экспериментов;  оформление отчета с заполнением необходимых таблиц, построением графиков, подготовкой выводов по проделанным экспериментам и теоретическим расчетам;  по каждой лабораторной работе проводится контроль: проверяется содержание отчета, проверяется усвоение теоретического материала. Контроль усвоения теоретического материала является индивидуальным.

Методические указания по выполнению отчёта к лабораторным работам

Основным требованием по выполнению лабораторных и практических работ является полное исчерпывающее описание

всей проделанной работы, позволяющее судить о полученных результатах, степени выполнения и профессиональной подготовки студентов.

Методические указания обеспечивают комплексный подход в учебной работе студентов, единство и преемственность требований к оформлению результатов работы на разных этапах обучения. С единых позиций приведены основные требования по структуре, оформлению и содержанию отчета по лабораторным и практическим работам.

Структура отчёта:

- цель работы;
- краткие теоретические сведения;
- ход выполнения работы;
- выводы.

Дополнительными элементами:

- приложения;
- библиографический список.

Требования к содержанию отчёта:

#### 1. Титульный лист

В верхнем поле листа указывают полное наименование учебного заведения.

В среднем поле указывается вид работы, в данном случае лабораторная или практическая работа с указанием курса, по которому она выполнена, и ниже ее название. Название работы приводится без слова тема и в кавычки не заключается.

Далее ближе к правому краю титульного листа указывают фамилию, инициалы и группу учащегося, выполнившего работу, а также фамилию, инициалы преподавателя, принявшего работу.

В нижнем поле листа указывается место выполнения работы и год ее написания (без слова год).

2. Цель работы должна отражать тему работы, а также конкретные задачи, поставленные студенту на период выполнения работы. По объему цель работы в зависимости от сложности и многозадачности работы составляет от нескольких строк до 0,5 страницы.

3. Краткие теоретические сведения. В этом разделе излагается краткое теоретическое описание изучаемой в работе темы. Материал раздела не должен копировать содержание методического пособия или учебника по данной теме, а ограничивается изложением основных понятий, требующихся для дальнейшей обработки полученных результатов. Объем литературного обзора не должен превышать 1/3 части всего отчета.

4. Ход выполнения работы. В данном разделе подробно излагается методика выполнения работы, процесс получения данных и способ их обработки. Если используются стандартные пакеты компьютерных программ для обработки экспериментальных результатов, то необходимо обосновать возможность и целесообразность их применения, а также подробности обработки данных с их помощью.

5. Выводы по работе - кратко излагаются результаты работы, полученные в результате выполнения работы, а также краткий анализ полученных результатов.

Отчет по лабораторной работе оформляется на листе формата А4. Допускается оформление отчета по лабораторной работе в электронном виде средствами Microsoft Office. Текст работы должен быть напечатан через полтора интервала шрифтом Times New Roman, кегль – 12. Поля должны оставаться по всем четырем сторонам печатного листа: левое – не менее 30 мм, правое – не менее 10, нижнее – не менее 20 и верхнее – не 15 мм.

Для защиты лабораторной работы студент должен подготовить отчет, провести самостоятельную работу, иметь отметку о проверенном отчете.

Результаты определяются по пятибалльной системе оценок.

#### Методические рекомендации по выполнению реферата

Реферат – письменная работа объемом 8–10 страниц. Это краткое и точное изложение сущности какого-либо вопроса, темы. Тему реферата студент выбирает из предложенных преподавателем или может предложить свой вариант. В реферате нужны развернутые аргументы, рассуждения, сравнения. Содержание темы излагается объективно от имени автора. Функции реферата. Информативная, поисковая, справочная, сигнальная, коммуникативная. Степень выполнения этих функций зависит от содержательных и формальных качеств реферата и для каких целей их использует. Требования к языку реферата. Должен отличаться точностью, краткостью, ясностью и простотой.

Структура реферата:

1. Титульный лист
2. Оглавление (на отдельной странице). Указываются названия всех разделов (пунктов плана) реферата и номера страниц, указывающие начало этих разделов в тексте реферата.
3. Введение. Аргументируется актуальность исследования, т.е. выявляется практическое и теоретическое значение данного исследования. Далее констатируется, что сделано в данной области предшественниками, перечисляются положения, которые должны быть обоснованы. Обязательно формулируются цель и задачи реферата.
4. Основная часть. Подчиняется собственному плану, что отражается в разделении текста на главы, параграфы, пункты. План основной части может быть составлен с использованием различных методов группировки материала. В случае если используется чья-либо неординарная мысль, идея, то обязательно нужно сделать ссылку на того автора, у кого взят данный материал.
5. Заключение. Последняя часть научного текста. В краткой и сжатой форме излагаются полученные результаты, представляющие собой ответ на главный вопрос исследования.
6. Приложение. Может включать графики, таблицы, расчеты.
7. Библиография (список литературы). Указывается реально использованная для написания реферата литература. Названия книг располагаются по алфавиту с указанием их выходных данных. Общие требования к построению, содержанию и оформлению».

При проверке реферата оцениваются:

- знание фактического материала, усвоение общих представлений, понятий, идей;

- характеристика реализации цели и задач исследования;
- степень обоснованности аргументов и обобщений;
- качество и ценность полученных результатов;
- использование литературных источников;
- культура письменного изложения материала;
- культура оформления материалов работы.

Правила написания научных текстов (реферат, дипломная работа):

Здесь приводятся рекомендации по консультированию студентов относительно данного вида самостоятельной работы. Во время консультаций руководителю следует предложить к обсуждению следующие вопросы.

- Какова истинная цель Вашего научного текста – это поможет Вам разумно распределить свои силы и время.
- Важно разобраться, кто будет «читателем» Вашей работы.
- Начинать писать серьезную работу следует не раньше, чем возникнет ощущение, что по работе с источниками появились идеи, которыми можно поделиться.
- Должна быть идея, а для этого нужно научиться либо относиться к разным явлениям и фактам несколько критически (своя идея – как иная точка зрения), либо научиться увлекаться какими-то известными идеями, которые нуждаются в доработке (идея – как оптимистическая позиция и направленность на дальнейшее совершенствование уже известного).
- Писать следует ясно и понятно, стараясь основные положения формулировать четко и недвусмысленно, а также стремясь структурировать свой текст.
- Объем текста и различные оформительские требования во многом зависят от принятых в конкретном учебном заведении порядков.

Методические рекомендации по выполнению контрольных работ

Контрольная работа выполняется по вариантам. На бланке указывается факультет, курс, группа, ФИО студента. Вопросы строятся на основе тестовых и ситуативных заданий. В тестовых заданиях, выбирается правильный(ые) ответ(ы). При решении ситуативных заданий выбирается правильная последовательность действий в рассматриваемой ситуации. Проверка контрольной работы позволяет выявить и исправить допущенные студентами ошибки, указать, какие вопросы дисциплины ими недостаточно усвоены и требуют доработки. Студент должен внимательно ознакомиться с письменными замечаниями преподавателя и приступить к их исправлению, для чего еще раз повторить соответствующий материал.

Методические рекомендации по подготовке к коллоквиуму

Коллоквиумом называется собеседование преподавателя и студента по заранее определенным контрольным вопросам. Целью коллоквиума является формирование у студента навыков анализа теоретических проблем на основе самостоятельного изучения учебной и научной литературы. На коллоквиум выносятся крупные, проблемные, нередко спорные теоретические вопросы. Упор делается на монографические работы профессора-автора данного спецкурса. От студента требуется:

- владение изученным в ходе учебного процесса материалом, относящимся к рассматриваемой проблеме;
- знание разных точек зрения, высказанных в научной литературе по соответствующей проблеме, умение сопоставлять их между собой;
- наличие собственного мнения по обсуждаемым вопросам и умение его аргументировать.

Коллоквиум – это не только форма контроля, но и метод углубления, закрепления знаний студентов, так как в ходе собеседования преподаватель разъясняет сложные вопросы, возникающие у студента в процессе изучения данного источника. Однако коллоквиум не консультация и не экзамен. Его задача добиться глубокого изучения отобранного материала, пробудить у студента стремление к чтению дополнительной социологической литературы. Подготовка к коллоквиуму начинается с установочной консультации преподавателя, на которой он разъясняет развернутую тематику проблемы, рекомендует литературу для изучения и объясняет процедуру проведения коллоквиума. Как правило, на самостоятельную подготовку к коллоквиуму студенту отводится 3-4 недели. Методические указания состоят из рекомендаций по изучению источников и литературы, вопросов для самопроверки и кратких конспектов ответа с перечислением основных фактов и событий, относящихся к пунктам плана каждой темы. Это должно помочь студентам целенаправленно организовать работу по овладению материалом и его запоминанию. При подготовке к коллоквиуму следует, прежде всего, просмотреть конспекты лекций и практических занятий и отметить в них имеющиеся вопросы коллоквиума. Если какие-то вопросы вынесены преподавателем на самостоятельное изучение, следует обратиться к учебной литературе, рекомендованной преподавателем в качестве источника сведений.

Коллоквиум проводится в форме индивидуальной беседы преподавателя с каждым студентом или беседы в небольших группах (2-3 человека). Обычно преподаватель задает несколько кратких конкретных вопросов, позволяющих выяснить степень добросовестности работы с литературой, проверяет конспект. Далее более подробно обсуждается какая-либо сторона проблемы, что позволяет оценить уровень понимания. По итогам коллоквиума выставляется дифференцированная оценка по пятибалльной системе.

Методические рекомендации по устному опросу/самоподготовке

После изучения определенной темы по записям в конспекте и учебнику, а также решения достаточного количества соответствующих задач на практических занятиях и самостоятельно студенту рекомендуется, используя лист опорных сигналов,

воспроизвести по памяти определения, выводы формул, формулировки основных положений и доказательств. В случае необходимости следует рекомендовать еще раз внимательно разобраться в материале. Иногда недостаточность усвоения того или иного вопроса выясняется только при изучении дальнейшего материала. В этом случае надо вернуться назад и повторить плохо усвоенный материал. Важный критерий усвоения теоретического материала – умение решать задачи или пройти тестирование по пройденному материалу. Однако преподавателю следует помнить, что правильное решение задачи может получиться в результате применения механически заученных формул без понимания сущности теоретических положений.

#### Методические рекомендации по подготовке к семинарским занятиям

Одним из видов внеаудиторной самостоятельной работы является подготовка к семинарским занятиям. Семинар – форма учебно-практических занятий, при которой студенты обсуждают сообщения, доклады и рефераты, выполненные ими по результатам учебных или научных исследований под руководством преподавателя. Преподаватель в этом случае является координатором обсуждений темы семинара, подготовка к которому является обязательной. Поэтому тема семинара и основные источники обсуждения предъявляются до обсуждения для детального ознакомления, изучения. Цели обсуждений направлены на формирование навыков профессиональной полемики и закрепление обсуждаемого материала. Семинар – это такая форма организации обучения, при которой на этапе подготовки доминирует самостоятельная работа учащихся с учебной литературой и другими дидактическими средствами над серией вопросов, проблем и задач, а в процессе семинара идет активное обсуждение, дискуссии и выступления учащихся, где они под руководством преподавателя делают обобщающие выводы и заключения. Семинар предназначен для углубленного изучения дисциплины, овладения методологией научного познания, то главная цель семинарских занятий – обеспечить студентам возможность овладеть навыками и умениями использования теоретического знания применительно к особенностям изучаемой отрасли.

#### Методические рекомендации по подготовке к эссе

Одним из видов самостоятельной работы студентов является написание творческой работы по заданной либо согласованной с преподавателем теме. Творческая работа (эссе) представляет собой оригинальное произведение объемом 500-700 слов, посвященное какой-либо значимой классической либо современной проблеме в определенной теоретической и практической области. Творческая работа не является рефератом и не должна носить описательный характер, большое место в ней должно быть уделено аргументированному представлению своей точки зрения студентами, критической оценке рассматриваемого материала и проблематики, что должно способствовать раскрытию творческих и аналитических способностей. Цели написания эссе – научиться логически верно и аргументировано строить устную и письменную речь; работать над углублением и систематизацией своих философских знаний; овладеть способностью использовать основы знаний для формирования мировоззренческой позиции. Приступая к написанию эссе, изложите в одном предложении, что именно вы будете утверждать и доказывать (свой тезис). Эссе должно содержать ссылки на источники. Оригинальность текста должна быть от 80% по программе антиплагиата.

#### Методические рекомендации по подготовке к докладу

Для подготовки доклада необходимо выбрать актуальную тему. Желательно, чтобы тема была интересна докладчику и вызывала желание качественно подготовить материалы. Подготовка доклада предполагает: определение цели доклада; подбор необходимого материала, определяющего содержание доклада; составление плана доклада, распределение собранного материала в необходимой логической последовательности. Композиция доклада имеет вступление, основную часть и заключение. Вступление должно содержать: название доклада; сообщение основной идеи; современную оценку предмета изложения; краткое перечисление рассматриваемых вопросов; интересную для слушателей форму изложения. Основная часть, в которой необходимо раскрыть суть темы, обычно строится по принципу отчёта. Задача основной части: представить достаточно данных для того, чтобы слушатели заинтересовались темой. Заключение – чёткое обобщение и краткие выводы по излагаемой теме.

#### Методические рекомендации по подготовке к собеседованию

Собеседование – средство контроля, организованное как специальная беседа преподавателя с обучающимся на темы, связанные с изучаемой дисциплиной, и рассчитанное на выяснение объема знаний обучающегося по определенному разделу, теме, проблеме и т.п.

Цель собеседования: проверка усвоения знаний; умений применять знания; сформированности профессионально значимых личностных качеств.

Подготовка к собеседованию предполагает повторение пройденного материала и приобретение навыка свободного владения терминологией и фактическими данными по определенному разделу дисциплины.

#### Методические рекомендации по подготовке к тестированию

Тестирование – это не только форма контроля, но и метод углубления, закрепления знаний обучающихся, так как в ходе собеседования преподаватель разъясняет сложные вопросы, возникающие у обучающегося в процессе изучения учебного материала. Однако тестирование не консультация и не экзамен. Его задача добиться глубокого изучения отобранного материала, пробудить у обучающегося стремление к чтению дополнительной экономической литературы. Зачет завершает изучение определенного раздела учебного курса и должен показать умение обучающегося использовать полученные знания



в ходе подготовки и сдачи тестирования при ответах на экзаменационные вопросы. Тестирование может проводиться в устной или письменной форме. Подготовка к тестированию начинается с установочной консультации преподавателя, на которой он разъясняет развернутую тематику проблемы, рекомендует литературу для изучения и объясняет процедуру проведения тестирования. Как правило, на самостоятельную подготовку к тестированию обучающемуся отводится 2-3 недели. Подготовка включает в себя изучение рекомендованной литературы и (по указанию преподавателя) конспектирование важнейших источников. Тестирование проводится в форме индивидуальной беседы преподавателя с каждым обучающимся или беседы в небольших группах (3-5 человек). Обычно преподаватель задает несколько кратких конкретных вопросов, позволяющих выяснить степень добросовестности работы с литературой, контролирует конспект. Далее более подробно обсуждается какая-либо сторона проблемы, что позволяет оценить уровень понимания. Проведение тестирования позволяет обучающемуся приобрести опыт работы над первоисточниками, что в дальнейшем поможет с меньшими затратами времени работать над литературой при подготовке к промежуточной аттестации.

#### Методические рекомендации по подготовке к экзамену

Изучение многих общепрофессиональных и специальных дисциплин завершается экзаменом. Подготовка к экзамену способствует закреплению, углублению и обобщению знаний, получаемых, в процессе обучения, а также применению их к решению практических задач. Готовясь к экзамену, студент ликвидирует имеющиеся пробелы в знаниях, углубляет, систематизирует и упорядочивает свои знания. На экзамене студент демонстрирует то, что он приобрел в процессе обучения по конкретной учебной дисциплине. Экзаменационная сессия – это серия экзаменов, установленных учебным планом. Между экзаменами интервал 2-4 дня, в течение студент систематизирует уже имеющиеся знания. На консультации перед экзаменом студенты должны быть ознакомлены с основными требованиями и получить ответы на возникающие в процессе подготовки вопросы. Необходимо ориентировать студентов на систематическую подготовку к занятиям в течение семестра, что позволит использовать время экзаменационной сессии для систематизации знаний.

#### Методические рекомендации по подготовке к зачету

В ходе подготовки к зачету студент, в первую очередь, должен систематизировать знания, полученные в ходе изучения дисциплины. К зачету необходимо готовиться целенаправленно, регулярно, систематически и с первых дней обучения по данной дисциплине. В самом начале учебного курса познакомьтесь со следующей учебно-методической документацией:

- программой дисциплины;
- перечнем знаний и умений, которыми студент должен владеть;
- тематическими планами лекций, семинарских занятий;
- учебниками, учебными пособиями по дисциплине, а также электронными ресурсами;
- перечнем вопросов к зачету.

После этого у обучающихся должно сформироваться четкое представление об объеме и характере знаний и умений, которыми надо будет овладеть по дисциплине. Систематическое выполнение учебной работы на лекциях и лабораторных занятиях позволит успешно освоить дисциплину и создать хорошую базу для сдачи зачета.

## 7. УЧЕБНО-МЕТОДИЧЕСКОЕ И ИНФОРМАЦИОННОЕ ОБЕСПЕЧЕНИЕ ДИСЦИПЛИНЫ (МОДУЛЯ)

<b>7.1. Рекомендуемая литература</b>	
<b>7.1.1. Основная литература</b>	
Л.1.1	Чуешев А. В. Проектная разработка приложений [Электронный ресурс]: учебно-методическое пособие. - Кемерово: КемГУ, 2021. - 259 с. – Режим доступа: <a href="https://e.lanbook.com/book/186360">https://e.lanbook.com/book/186360</a>
Л.1.2	Иванова С. М., Ильиченкова З. В. Технологии программирования. Разработка приложений на языке C# [Электронный ресурс]: учебное пособие. - Москва: РТУ МИРЭА, 2021. - 73 с. – Режим доступа: <a href="https://e.lanbook.com/book/176565">https://e.lanbook.com/book/176565</a>
Л.1.3	Быкадорова Е. А., Синявская О. Н. Основы программирования информационного контента [Электронный ресурс]:. - Санкт-Петербург: Лань, 2020. - 72 с. – Режим доступа: <a href="https://e.lanbook.com/book/133921">https://e.lanbook.com/book/133921</a>
Л.1.4	Макарова Н. В., Нилова Ю. Н., Зеленина С. Б., Лебедева Е. В. Основы программирования [Электронный ресурс]: Учебник. - Москва: КноРус, 2023. - 452 с. – Режим доступа: <a href="https://book.ru/book/947384">https://book.ru/book/947384</a>
Л.1.5	Иванченко А. Н., Гавриков М. М., Гринченков Д. В. Теоретические основы разработки и реализации языков программирования [Электронный ресурс]: Учебное пособие. - Москва: КноРус, 2023. - 178 с. – Режим доступа: <a href="https://book.ru/book/946426">https://book.ru/book/946426</a>
Л.1.6	Борзунов С. В., Кургалин С. Д. Языки программирования. Python: решение сложных задач [Электронный ресурс]: учебное пособие для спо. - Санкт-Петербург: Лань, 2023. - 192 с. – Режим доступа: <a href="https://e.lanbook.com/book/319391">https://e.lanbook.com/book/319391</a>
<b>7.2. Лицензионное и свободно распространяемое программное обеспечение в том числе отечественного производства</b>	
7.2.1	Microsoft Windows 10
7.2.2	Kaspersky Endpoint Security
7.2.3	Microsoft Office 2013 Standard
<b>7.3. Перечень профессиональных баз данных, информационных справочных систем и ресурсов сети Интернет</b>	
7.3.1	Электронно-библиотечная система "Лань". Режим доступа: <a href="https://e.lanbook.com/">https://e.lanbook.com/</a>

7.3.2	Электронно-библиотечная система "Университетская библиотека онлайн". Режим доступа: <a href="https://biblioclub.ru/">https://biblioclub.ru/</a>
7.3.3	Электронно-библиотечная система "BOOK.ru". Режим доступа: <a href="https://book.ru/">https://book.ru/</a>
7.3.4	Сайт национального открытого университета "ИНТУИТ". Режим доступа: <a href="https://intuit.ru/">https://intuit.ru/</a>
7.3.5	ПЛАТФОРМА ОНЛАЙН-ОБРАЗОВАНИЯ «РАЗУМ». Режим доступа: <a href="https://razoom.mgutm.ru/">https://razoom.mgutm.ru/</a>

#### **8. МАТЕРИАЛЬНО-ТЕХНИЧЕСКОЕ ОБЕСПЕЧЕНИЕ ДИСЦИПЛИНЫ (МОДУЛЯ)**

8.1	Адрес: 453850, Республика Башкортостан, р-н Мелеузовский, г. Мелеуз, ул. Смоленская, д. 34, строение 1: аудитория 16-302 - Лаборатория Информационных технологий : Рабочие места обучающихся; Рабочее место преподавателя; Ноутбук; Проектор переносной; Экран переносной; Классная доска; 20 рабочих мест обучающихся оснащенные ПЭВМ с подключением к сети интернет
8.2	Адрес: 453850, Республика Башкортостан, р-н Мелеузовский, г. Мелеуз, ул. Смоленская, д. 34, строение 1: аудитория 16-122 - Лаборатория Робототехники и систем программного управления : Рабочие места обучающихся; Рабочее место преподавателя; Ноутбук; Проектор переносной; Экран переносной; Классная доска; 17 рабочих мест обучающихся оснащенные ПЭВМ с подключением к сети интернет

#### **9. ОРГАНИЗАЦИЯ ОБРАЗОВАТЕЛЬНОГО ПРОЦЕССА ДЛЯ ЛИЦ С ОГРАНИЧЕННЫМИ ВОЗМОЖНОСТЯМИ**

Организация образовательного процесса для лиц с ограниченными возможностями осуществляется в соответствии с «Методическими рекомендациями по организации образовательного процесса для инвалидов и лиц с ограниченными возможностями здоровья в образовательных организациях высшего образования, в том числе оснащённости образовательного процесса» Министерства образования и науки РФ от 08.04.2014г. № АК-44/05вн. В образовательном процессе используются социально-активные и рефлексивные методы обучения, технологии социокультурной реабилитации с целью оказания помощи в установлении полноценных межличностных отношений с другими студентами, создании комфортного психологического климата в студенческой группе. Студенты с ограниченными возможностями здоровья, в отличие от остальных студентов, имеют свои специфические особенности восприятия, переработки материала. Подбор и разработка учебных материалов производится с учетом индивидуальных особенностей. Предусмотрена возможность обучения по индивидуальному графику, при составлении которого возможны различные варианты проведения занятий: в академической группе и индивидуально, на дому с использованием дистанционных образовательных технологий.

Актуализация с учетом развития науки, техники, культуры, экономики, техники, технологий и социальной сферы  
Руководитель ОПОП  
канд. техн. наук, доц. Соколов И.В. \_\_\_\_\_

Рабочая программа актуализирована, обсуждена и одобрена на заседании обеспечивающей кафедры  
**Информационные технологии и системы управления**  
Протокол от \_\_\_\_\_ 2024 г. № \_\_\_\_  
Зав. кафедрой Одинокова Е.В. \_\_\_\_\_

Рабочая программа согласована на заседании выпускающей кафедры  
**Пищевые технологии и промышленная инженерия**  
Протокол от \_\_\_\_\_ 2024 г. № \_\_\_\_  
Зав. кафедрой Кузнецова Е.В. \_\_\_\_\_

=====

Актуализация с учетом развития науки, техники, культуры, экономики, техники, технологий и социальной сферы  
Руководитель ОПОП  
канд. техн. наук, доц. Соколов И.В. \_\_\_\_\_

Рабочая программа актуализирована, обсуждена и одобрена на заседании обеспечивающей кафедры  
**Информационные технологии и системы управления**  
Протокол от \_\_\_\_\_ 2025 г. № \_\_\_\_  
Зав. кафедрой Одинокова Е.В. \_\_\_\_\_

Рабочая программа согласована на заседании выпускающей кафедры  
**Пищевые технологии и промышленная инженерия**  
Протокол от \_\_\_\_\_ 2025 г. № \_\_\_\_  
Зав. кафедрой Кузнецова Е.В. \_\_\_\_\_

=====

Актуализация с учетом развития науки, техники, культуры, экономики, техники, технологий и социальной сферы  
Руководитель ОПОП  
канд. техн. наук, доц. Соколов И.В. \_\_\_\_\_

Рабочая программа актуализирована, обсуждена и одобрена на заседании обеспечивающей кафедры  
**Информационные технологии и системы управления**  
Протокол от \_\_\_\_\_ 2026 г. № \_\_\_\_  
Зав. кафедрой Одинокова Е.В. \_\_\_\_\_

Рабочая программа согласована на заседании выпускающей кафедры  
**Пищевые технологии и промышленная инженерия**  
Протокол от \_\_\_\_\_ 2026 г. № \_\_\_\_  
Зав. кафедрой Кузнецова Е.В. \_\_\_\_\_

=====

Актуализация с учетом развития науки, техники, культуры, экономики, техники, технологий и социальной сферы  
Руководитель ОПОП  
канд. техн. наук, доц. Соколов И.В. \_\_\_\_\_

Рабочая программа актуализирована, обсуждена и одобрена на заседании обеспечивающей кафедры  
**Информационные технологии и системы управления**  
Протокол от \_\_\_\_\_ 2027 г. № \_\_\_\_  
Зав. кафедрой Одинокова Е.В. \_\_\_\_\_

Рабочая программа согласована на заседании выпускающей кафедры  
**Пищевые технологии и промышленная инженерия**  
Протокол от \_\_\_\_\_ 2027 г. № \_\_\_\_  
Зав. кафедрой Кузнецова Е.В. \_\_\_\_\_